



Onderwijsresultaten 2017

Pascal College

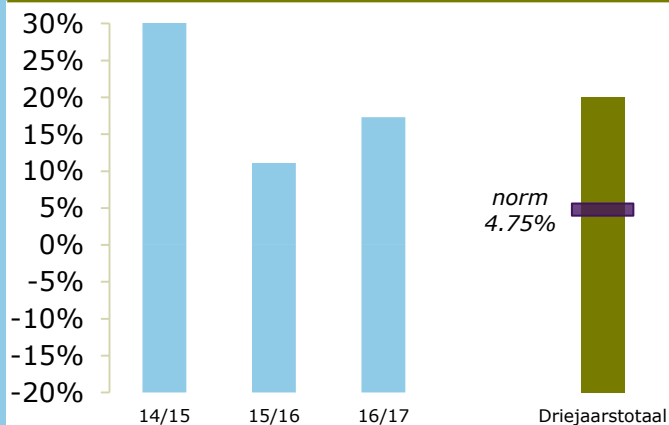
1503 DA Zaandam

02VQ-0

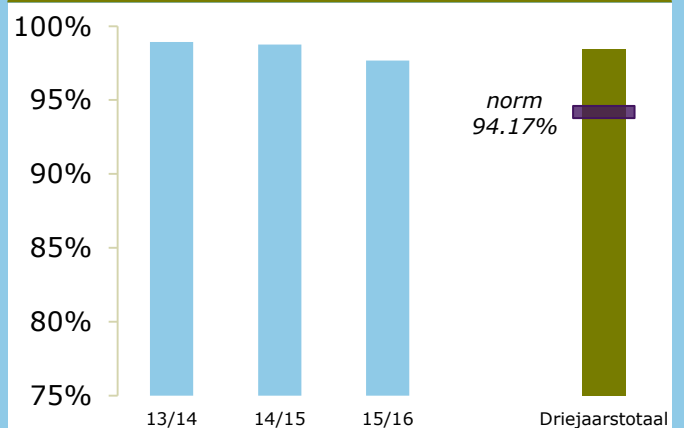
Stichting ZAAM, Interconfessioneel Voortgezet
Onderwijs

ONDERBOUW

Onderwijspositie t.o.v. advies po

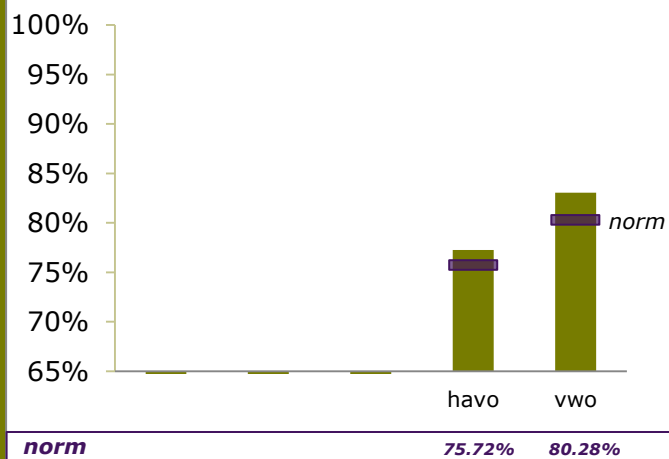


Onderbouwsnelheid

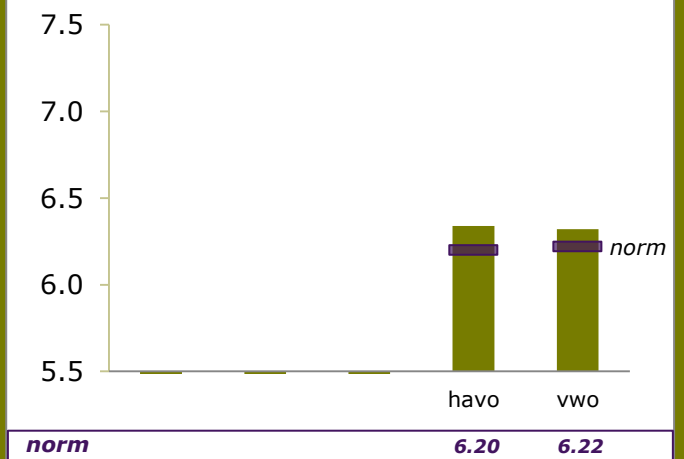


BOVENBOUW

Bovenbouwsucces (Driejaarstotaal)



Examencijfers (Driejaarstotaal)



Berekend
oordeel

HAVO
voldoende

VWO
voldoende



Berekeningen 2017

Bevoegd gezag	Stichting ZAAM, Interconfessioneel Voortgezet Onderwijs	Bevoegd gezag nr.	42621
Naam school	Pascal College		
Adres	Pascalstraat 4		
Plaats	1503 DA Zaandam	BRIN-Vestnr.	02VQ-0

Onderwijspositie t.o.v. advies po	
Vergelijkingsgroep	HAVO/VWO
2014-2015	37.23%
2015-2016	11.11%
2016-2017	17.29%
Gem 3 jaar	19.95%
Norm	4.75%
Resultaat	boven de norm

Onderbouwsnelheid	
2013-2014	98.94%
2014-2015	98.75%
2015-2016	97.68%
Gem 3 jaar	98.42%
Norm (na correctie)	94.17%
Resultaat	boven de norm

Bovenbouwsucces	VMBO B	VMBO K	VMBO G/T	HAVO	VWO
2013-2014				79.31%	80.74%
2014-2015				71.95%	87.16%
2015-2016				80.70%	81.35%
Gem 3 jaar				77.26%	83.06%
Norm (na correctie)				75.72%	80.28%
Resultaat				boven de norm	boven de norm

Examencijfer	VMBO B	VMBO K	VMBO G/T	HAVO	VWO
2013-2014				6.17	6.16
2014-2015				6.32	6.50
2015-2016				6.54	6.30
Gem 3 jaar				6.34	6.32
Norm (na correctie)				6.20	6.22
Resultaat				boven de norm	boven de norm

	VMBO B	VMBO K	VMBO G/T	HAVO	VWO
Berekend oordeel				voldoende	voldoende

Verskil SE-CE	VMBO B	VMBO K	VMBO G/T	HAVO	VWO
2013-2014				0.10	0.33
2014-2015				0.02	-0.01
2015-2016				-0.17	0.23
Gem 3 jaar				-0.02	0.19
Norm groot verschil				0.50	0.50
Norm zeer groot verschil				1.00	1.00
Resultaat				gering verschil	gering verschil



Berekeningen 2017

Bevoegd gezag	Stichting ZAAM, Interconfessioneel Voortgezet Onderwijs	Bevoegd gezag nr.	42621
Naam school	Pascal College		
Adres	Pascalstraat 4		
Plaats	1503 DA Zaandam	BRIN-Vestnr.	02VQ-0

Resultaten

vergelijkingsgroep voor indicator Onderwijspositie t.o.v. advies po	HAVO/VWO
---	----------

Onderwijspositie	boven de norm
Onderbouwsnelheid	boven de norm

	VMBO B	VMBO K	VMBO G/T	HAVO	VWO
Bovenbouwsucces				boven de norm	boven de norm
Examencijfers				boven de norm	boven de norm
Vershil SE-CE				gering verschil	gering verschil

oordeel over alle resultaten over drie jaar				voldoende	voldoende
---	--	--	--	-----------	-----------



Berekeningen 2017

Bevoegd gezag	Stichting ZAAM, Interconfessioneel Voortgezet Onderwijs	Bevoegd gezag nr.	42621
Naam school	Pascal College		
Adres	Pascalstraat 4		
Plaats	1503 DA Zaandam	BRIN-Vestnr.	02VQ-0

Onderwijsresultaten per schoolsoort HAVO

		aantal leerlingen OB (A)	jaarscore (B)	wegingsaandeel (A x B)	gewogen gemiddelde
Onderwijspositie t.o.v. advies po	2014-2015	94	37.23%	3500	
	2015-2016	144	11.11%	1600	
	2016-2017	133	17.29%	2300	
	Gem 3 jaar	371		7400	19.95%

		aantal leerlingen OB (A)	jaarscore (B)	wegingsaandeel (A x B)	gewogen gemiddelde
Onderbouwsnelheid	2013-2014	283	98.94%	28000	
	2014-2015	320	98.75%	31600	
	2015-2016	345	97.68%	33700	
	Gem 3 jaar	948		93300	98.42%

		aantal leerlingen BB (A)	jaarscore (B)	wegingsaandeel (A x B)	gewogen gemiddelde
Bovenbouwsucces	2013-2014	319	79.31%	25300	
	2014-2015	328	71.95%	23600	
	2015-2016	316	80.70%	25500	
	Gem 3 jaar	963		74400	77.26%

		aantal vakken met CE (A)	gemiddeld CE alle vakken (B)	wegingsaandeel (A x B)	gewogen gemiddelde
Examencijfers	2013-2014	701	6.17	4324.1	
	2014-2015	737	6.32	4656.9	
	2015-2016	724	6.54	4735.9	
	Gem 3 jaar	2162		13716.9	6.34

		aantal vakken met SE-CE (A)	gemiddeld SE-CE alle vakken (B)	wegingsaandeel (A x B)	gewogen gemiddelde
Verschil SE-CE	2013-2014	701	0.10	69.5	
	2014-2015	737	0.02	14.3	
	2015-2016	724	-0.17	-119.7	
	Gem 3 jaar	2162		-35.9	-0.02



Berekeningen 2017

Bevoegd gezag	Stichting ZAAM, Interconfessioneel Voortgezet Onderwijs	Bevoegd gezag nr.	42621
Naam school	Pascal College		
Adres	Pascalstraat 4		
Plaats	1503 DA Zaandam	BRIN-Vestnr.	02VQ-0

Onderwijsresultaten per schoolsoort VWO

		aantal leerlingen OB (A)	jaarscore (B)	wegingsaandeel (A x B)	gewogen gemiddelde
Onderwijspositie t.o.v. advies po	2014-2015	94	37.23%	3500	
	2015-2016	144	11.11%	1600	
	2016-2017	133	17.29%	2300	
	Gem 3 jaar	371		7400	19.95%

		aantal leerlingen OB (A)	jaarscore (B)	wegingsaandeel (A x B)	gewogen gemiddelde
Onderbouwsnelheid	2013-2014	283	98.94%	28000	
	2014-2015	320	98.75%	31600	
	2015-2016	345	97.68%	33700	
	Gem 3 jaar	948		93300	98.42%

		aantal leerlingen BB (A)	jaarscore (B)	wegingsaandeel (A x B)	gewogen gemiddelde
Bovenbouwsucces	2013-2014	270	80.74%	21800	
	2014-2015	257	87.16%	22400	
	2015-2016	252	81.35%	20500	
	Gem 3 jaar	779		64700	83.06%

		aantal vakken met CE (A)	gemiddeld CE alle vakken (B)	wegingsaandeel (A x B)	gewogen gemiddelde
Examencijfers	2013-2014	488	6.16	3007.9	
	2014-2015	426	6.50	2770.4	
	2015-2016	474	6.30	2987.1	
	Gem 3 jaar	1388		8765.4	6.32

		aantal vakken met SE-CE (A)	gemiddeld SE-CE alle vakken (B)	wegingsaandeel (A x B)	gewogen gemiddelde
Verschil SE-CE	2013-2014	488	0.33	159.6	
	2014-2015	426	-0.01	-4.4	
	2015-2016	474	0.23	108.6	
	Gem 3 jaar	1388		263.8	0.19



Berekeningen 2017

Bevoegd gezag	Stichting ZAAM, Interconfessioneel Voortgezet Onderwijs	Bevoegd gezag nr.	42621
Naam school	Pascal College		
Adres	Pascalstraat 4		
Plaats	1503 DA Zaandam	BRIN-Vestnr.	02VQ-0

Onderwijsresultaten per indicator Onderwijspositie t.o.v. advies po

		aantal leerlingen OB (A)	jaarscore (B)	wegingsaandeel (A x B)	gewogen gemiddelde
	2014-2015	94	37.23%	3500	
	2015-2016	144	11.11%	1600	
	2016-2017	133	17.29%	2300	
	Gem 3 jaar	371		7400	19.95%



Berekeningen 2017

Bevoegd gezag	Stichting ZAAM, Interconfessioneel Voortgezet Onderwijs	Bevoegd gezag nr.	42621
Naam school	Pascal College		
Adres	Pascalstraat 4		
Plaats	1503 DA Zaandam	BRIN-Vestnr.	02VQ-0

Onderwijsresultaten per indicator Onderbouwsnelheid

		aantal leerlingen OB (A)	jaarscore (B)	wegingsaandeel (A x B)	gewogen gemiddelde
	2013-2014	283	98.94%	28000	
	2014-2015	320	98.75%	31600	
	2015-2016	345	97.68%	33700	
	Gem 3 jaar	948		93300	98.42%



Berekeningen 2017

Bevoegd gezag	Stichting ZAAM, Interconfessioneel Voortgezet Onderwijs	Bevoegd gezag nr.	42621
Naam school	Pascal College		
Adres	Pascalstraat 4		
Plaats	1503 DA Zaandam	BRIN-Vestnr.	02VQ-0

Onderwijsresultaten per indicator Bovenbouwsucces

		aantal leerlingen BB (A)	jaarscore (B)	wegingsaandeel (A x B)	gewogen gemiddelde
VMBO Basis	2013-2014				
	2014-2015				
	2015-2016				
	Gem 3 jaar				

		aantal leerlingen BB (A)	jaarscore (B)	wegingsaandeel (A x B)	gewogen gemiddelde
VMBO Kader	2013-2014				
	2014-2015				
	2015-2016				
	Gem 3 jaar				

		aantal leerlingen BB (A)	jaarscore (B)	wegingsaandeel (A x B)	gewogen gemiddelde
VMBO Gemengd Theoretisch	2013-2014				
	2014-2015				
	2015-2016				
	Gem 3 jaar				

		aantal leerlingen BB (A)	jaarscore (B)	wegingsaandeel (A x B)	gewogen gemiddelde
HAVO	2013-2014	319	79.31%	25300	
	2014-2015	328	71.95%	23600	
	2015-2016	316	80.70%	25500	
	Gem 3 jaar	963		74400	77.26%

		aantal leerlingen BB (A)	jaarscore (B)	wegingsaandeel (A x B)	gewogen gemiddelde
VWO	2013-2014	270	80.74%	21800	
	2014-2015	257	87.16%	22400	
	2015-2016	252	81.35%	20500	
	Gem 3 jaar	779		64700	83.06%



Berekeningen 2017

Bevoegd gezag	Stichting ZAAM, Interconfessioneel Voortgezet Onderwijs	Bevoegd gezag nr.	42621
Naam school	Pascal College		
Adres	Pascalstraat 4		
Plaats	1503 DA Zaandam	BRIN-Vestnr.	02VQ-0

Onderwijsresultaten per indicator Examencijfers

		aantal vakken met CE (A)	gemiddeld CE alle vakken (B)	wegingsaandeel (A x B)	gewogen gemiddelde
VMBO Basis	2013-2014				
	2014-2015				
	2015-2016				
	Gem 3 jaar				

		aantal vakken met CE (A)	gemiddeld CE alle vakken (B)	wegingsaandeel (A x B)	gewogen gemiddelde
VMBO Kader	2013-2014				
	2014-2015				
	2015-2016				
	Gem 3 jaar				

		aantal vakken met CE (A)	gemiddeld CE alle vakken (B)	wegingsaandeel (A x B)	gewogen gemiddelde
VMBO Gemengd Theoretisch	2013-2014				
	2014-2015				
	2015-2016				
	Gem 3 jaar				

		aantal vakken met CE (A)	gemiddeld CE alle vakken (B)	wegingsaandeel (A x B)	gewogen gemiddelde
HAVO	2013-2014	701	6.17	4324.1	
	2014-2015	737	6.32	4656.9	
	2015-2016	724	6.54	4735.9	
	Gem 3 jaar	2162		13716.9	6.34

		aantal vakken met CE (A)	gemiddeld CE alle vakken (B)	wegingsaandeel (A x B)	gewogen gemiddelde
VWO	2013-2014	488	6.16	3007.9	
	2014-2015	426	6.50	2770.4	
	2015-2016	474	6.30	2987.1	
	Gem 3 jaar	1388		8765.4	6.32



Berekeningen 2017

Bevoegd gezag	Stichting ZAAM, Interconfessioneel Voortgezet Onderwijs	Bevoegd gezag nr.	42621
Naam school	Pascal College		
Adres	Pascalstraat 4		
Plaats	1503 DA Zaandam	BRIN-Vestnr.	02VQ-0

Onderwijsresultaten per indicator verschil SE-CE

		aantal vakken met SE-CE (A)	gemiddeld SE-CE alle vakken (B)	wegingsaandeel (A x B)	gewogen gemiddelde
VMBO Basis	2013-2014				
	2014-2015				
	2015-2016				
	Gem 3 jaar				

		aantal vakken met SE-CE (A)	gemiddeld SE-CE alle vakken (B)	wegingsaandeel (A x B)	gewogen gemiddelde
VMBO Kader	2013-2014				
	2014-2015				
	2015-2016				
	Gem 3 jaar				

		aantal vakken met SE-CE (A)	gemiddeld SE-CE alle vakken (B)	wegingsaandeel (A x B)	gewogen gemiddelde
VMBO Gemengd Theoretisch	2013-2014				
	2014-2015				
	2015-2016				
	Gem 3 jaar				

		aantal vakken met SE-CE (A)	gemiddeld SE-CE alle vakken (B)	wegingsaandeel (A x B)	gewogen gemiddelde
HAVO	2013-2014	701	0.10	69.5	
	2014-2015	737	0.02	14.3	
	2015-2016	724	-0.17	-119.7	
	Gem 3 jaar	2162		-35.9	-0.02

		aantal vakken met SE-CE (A)	gemiddeld SE-CE alle vakken (B)	wegingsaandeel (A x B)	gewogen gemiddelde
VWO	2013-2014	488	0.33	159.6	
	2014-2015	426	-0.01	-4.4	
	2015-2016	474	0.23	108.6	
	Gem 3 jaar	1388		263.8	0.19



Berekeningen 2017

Bevoegd gezag	Stichting ZAAM, Interconfessioneel Voortgezet Onderwijs	Bevoegd gezag nr.	42621
Naam school	Pascal College		
Adres	Pascalstraat 4		
Plaats	1503 DA Zaandam	BRIN-Vestnr.	02VQ-0

Normen per schoolsoort HAVO

	Landelijk	School (na correctie)
	Norm Voldoende	Norm Voldoende
Onderwijspositie t.o.v. advies PO	4.75%	4.75%
Onderbouwsnelheid	95.50%	94.17%
Bovenbouwsucces	80.00%	75.72%
Examencijfers	6.27	6.20

	Landelijk		School (na correctie)	
	Norm groot verschil	Norm zeer groot verschil	Norm groot verschil	Norm zeer groot verschil
Verskil SE-CE	0.50	1.00	0.50	1.00

		Aantal 2013-2014	Aantal 2014-2015	Aantal 2015-2016	Totaal aantal 3 jaar (TA)	Correctie per leerling	Correctie volume (CV)	Correctie op norm (CV/TA)
Onderbouw-snelheid	APCG	84	94	100	278	-4.0%	-11.12	
	Instream	14	18	27	59	-2.5%	-1.475	
	Alle leerl.	283	320	345	948		-12.595	-1.33%

		Aantal 2013-2014	Aantal 2014-2015	Aantal 2015-2016	Totaal aantal 3 jaar (TA)	Correctie per leerling	Correctie volume (CV)	Correctie op norm (CV/TA)
Bovenbouw-succes	APCG	99	107	101	307	-10.0%	-30.7	
	Instream	46	49	22	117	-9.0%	-10.53	
	Alle leerl.	319	328	316	963		-41.23	-4.28%

		Aantal 2013-2014	Aantal 2014-2015	Aantal 2015-2016	Totaal aantal 3 jaar (TA)	Correctie per leerling	Correctie volume (CV)	Correctie op norm (CV/TA)
Examencijfers	APCG	33	35	36	104	-0.002	-0.208	
	Alle leerl.	102	107	106	315		-0.208	-0.07



Berekeningen 2017

Bevoegd gezag	Stichting ZAAM, Interconfessioneel Voortgezet Onderwijs	Bevoegd gezag nr.	42621
Naam school	Pascal College		
Adres	Pascalstraat 4		
Plaats	1503 DA Zaandam	BRIN-Vestnr.	02VQ-0

Normen per schoolsoort VWO

	Landelijk	School (na correctie)
	Norm Voldoende	Norm Voldoende
Onderwijspositie t.o.v. advies PO	4.75%	4.75%
Onderbouwsnelheid	95.50%	94.17%
Bovenbouwsucces	82.00%	80.28%
Examencijfers	6.30	6.22

	Landelijk		School (na correctie)	
	Norm groot verschil	Norm zeer groot verschil	Norm groot verschil	Norm zeer groot verschil
Verskil SE-CE	0.50	1.00	0.50	1.00

		Aantal 2013-2014	Aantal 2014-2015	Aantal 2015-2016	Totaal aantal 3 jaar (TA)	Correctie per leerling	Correctie volume (CV)	Correctie op norm (CV/TA)
Onderbouw-snelheid	APCG	84	94	100	278	-4.0%	-11.12	
	Instream	14	18	27	59	-2.5%	-1.475	
	Alle leerl.	283	320	345	948		-12.595	-1.33%

		Aantal 2013-2014	Aantal 2014-2015	Aantal 2015-2016	Totaal aantal 3 jaar (TA)	Correctie per leerling	Correctie volume (CV)	Correctie op norm (CV/TA)
Bovenbouw-succes	APCG	73	64	73	210	-6.0%	-12.6	
	Instream	4	1	1	6	-13.5%	-0.81	
	Alle leerl.	270	257	252	779		-13.41	-1.72%

		Aantal 2013-2014	Aantal 2014-2015	Aantal 2015-2016	Totaal aantal 3 jaar (TA)	Correctie per leerling	Correctie volume (CV)	Correctie op norm (CV/TA)
Examencijfers	APCG	16	9	23	48	-0.003	-0.144	
	Alle leerl.	62	54	61	177		-0.144	-0.08



Berekeningen 2017

Bevoegd gezag	Stichting ZAAM, Interconfessioneel Voortgezet Onderwijs	Bevoegd gezag nr.	42621
Naam school	Pascal College		
Adres	Pascalstraat 4		
Plaats	1503 DA Zaandam	BRIN-Vestnr.	02VQ-0

Normen per indicator Onderwijspositie t.o.v. advies po

	Landelijk	School (na correctie)
	Norm Voldoende	Norm Voldoende
	4.75%	4.75%



Berekeningen 2017

Bevoegd gezag	Stichting ZAAM, Interconfessioneel Voortgezet Onderwijs	Bevoegd gezag nr.	42621
Naam school	Pascal College		
Adres	Pascalstraat 4		
Plaats	1503 DA Zaandam	BRIN-Vestnr.	02VQ-0

Normen per indicator Onderbouwsnelheid

	Landelijk	School (na correctie)
	Norm Voldoende	Norm Voldoende
Onderbouwsnelheid	95.50%	94.17%

		Aantal 2013-2014	Aantal 2014-2015	Aantal 2015-2016	Totaal aantal 3 jaar (TA)	Correctie per leerling	Correctie volume (CV)	Correctie op norm (CV/TA)
Onderbouw- snelheid	APCG	84	94	100	278	-4.0%	-11.12	
	Instroom	14	18	27	59	-2.5%	-1.475	
	Alle leerl.	283	320	345	948		-12.595	-1.33%



Berekeningen 2017

Bevoegd gezag	Stichting ZAAM, Interconfessioneel Voortgezet Onderwijs	Bevoegd gezag nr.	42621
Naam school	Pascal College		
Adres	Pascalstraat 4		
Plaats	1503 DA Zaandam	BRIN-Vestnr.	02VQ-0

Normen per indicator Bovenbouwsucces

	Landelijk	School (na correctie)
	Norm Voldoende	Norm Voldoende
VMBO Basis		
VMBO Kader		
VMBO Gemengd Theoretisch		
HAVO	80.00%	75.72%
VWO	82.00%	80.28%

		Aantal 2013-2014	Aantal 2014-2015	Aantal 2015-2016	Totaal aantal 3 jaar (TA)	Correctie per leerling	Correctie volume (CV)	Correctie op norm (CV/TA)
VMBO Basis	APCG							
	LWOO							
	Instroom							
	Alle leerl.							

		Aantal 2013-2014	Aantal 2014-2015	Aantal 2015-2016	Totaal aantal 3 jaar (TA)	Correctie per leerling	Correctie volume (CV)	Correctie op norm (CV/TA)
VMBO Kader	APCG							
	LWOO							
	Instroom							
	Alle leerl.							

		Aantal 2013-2014	Aantal 2014-2015	Aantal 2015-2016	Totaal aantal 3 jaar (TA)	Correctie per leerling	Correctie volume (CV)	Correctie op norm (CV/TA)
VMBO Gemengd Theoretisch	APCG							
	LWOO							
	Instroom							
	Alle leerl.							



Berekeningen 2017

Bevoegd gezag	Stichting ZAAM, Interconfessioneel Voortgezet Onderwijs	Bevoegd gezag nr.	42621
Naam school	Pascal College		
Adres	Pascalstraat 4		
Plaats	1503 DA Zaandam	BRIN-Vestnr.	02VQ-0

		Aantal 2013-2014	Aantal 2014-2015	Aantal 2015-2016	Totaal aantal 3 jaar (TA)	Correctie per leerling	Correctie volume (CV)	Correctie op norm (CV/TA)
HAVO	APCG	99	107	101	307	-10.0%	-30.7	
	Instroom	46	49	22	117	-9.0%	-10.53	
	Alle leerl.	319	328	316	963		-41.23	-4.28%

		Aantal 2013-2014	Aantal 2014-2015	Aantal 2015-2016	Totaal aantal 3 jaar (TA)	Correctie per leerling	Correctie volume (CV)	Correctie op norm (CV/TA)
VWO	APCG	73	64	73	210	-6.0%	-12.6	
	Instroom	4	1	1	6	-13.5%	-0.81	
	Alle leerl.	270	257	252	779		-13.41	-1.72%



Berekeningen 2017

Bevoegd gezag	Stichting ZAAM, Interconfessioneel Voortgezet Onderwijs	Bevoegd gezag nr.	42621
Naam school	Pascal College		
Adres	Pascalstraat 4		
Plaats	1503 DA Zaandam	BRIN-Vestnr.	02VQ-0

Normen per indicator Examencijfers

	Landelijk	School (na correctie)
	Norm Voldoende	Norm Voldoende
VMBO Basis		
VMBO Kader		
VMBO Gemengd Theoretisch		
HAVO	6.27	6.20
VWO	6.30	6.22

		Aantal 2013-2014	Aantal 2014-2015	Aantal 2015-2016	Totaal aantal 3 jaar (TA)	Correctie per leerling	Correctie volume (CV)	Correctie op norm (CV/TA)
VMBO Basis	APCG							
	LWOO							
	Alle leerl.							

		Aantal 2013-2014	Aantal 2014-2015	Aantal 2015-2016	Totaal aantal 3 jaar (TA)	Correctie per leerling	Correctie volume (CV)	Correctie op norm (CV/TA)
VMBO Kader	APCG							
	LWOO							
	Alle leerl.							

		Aantal 2013-2014	Aantal 2014-2015	Aantal 2015-2016	Totaal aantal 3 jaar (TA)	Correctie per leerling	Correctie volume (CV)	Correctie op norm (CV/TA)
VMBO Gemengd Theoretisch	APCG							
	LWOO							
	Alle leerl.							



Berekeningen 2017

Bevoegd gezag	Stichting ZAAM, Interconfessioneel Voortgezet Onderwijs	Bevoegd gezag nr.	42621
Naam school	Pascal College		
Adres	Pascalstraat 4		
Plaats	1503 DA Zaandam	BRIN-Vestnr.	02VQ-0

		Aantal 2013-2014	Aantal 2014-2015	Aantal 2015-2016	Totaal aantal 3 jaar (TA)	Correctie per leerling	Correctie volume (CV)	Correctie op norm (CV/TA)
HAVO	APCG	33	35	36	104	0.00	-0.21	
	Alle leerl.	102	107	106	315		-0.21	-0.07

		Aantal 2013-2014	Aantal 2014-2015	Aantal 2015-2016	Totaal aantal 3 jaar (TA)	Correctie per leerling	Correctie volume (CV)	Correctie op norm (CV/TA)
VWO	APCG	16	9	23	48	0.00	-0.14	
	Alle leerl.	62	54	61	177		-0.14	-0.08



Berekeningen 2017

Bevoegd gezag	Stichting ZAAM, Interconfessioneel Voortgezet Onderwijs	Bevoegd gezag nr.	42621
Naam school	Pascal College		
Adres	Pascalstraat 4		
Plaats	1503 DA Zaandam	BRIN-Vestnr.	02VQ-0

Normen per indicator Verschil SE-CE

	Landelijk		School (na correctie)	
	Norm groot verschil	Norm zeer groot verschil	Norm groot verschil	Norm zeer groot verschil
VMBO Basis				
VMBO Kader				
VMBO Gemengd Theoretisch				
HAVO	0.50	1.00	0.50	1.00
VWO	0.50	1.00	0.50	1.00